

Verwandeln Sie Ihre Website in ein Erlebnis – mit den WebTools Inhaltselementen

Ihre Website ist mehr als nur eine digitale Visitenkarte. Sie ist Ihr digitales Schaufenster – der erste Eindruck, den Ihre Kunden von Ihnen gewinnen.


Nehmen Sie sich kurz die Zeit und schauen Sie Ihre Website an. Transportiert sie das, was Ihr Unternehmen ausmacht und was es von den Mitbewerbern unterscheidet? Informiert sie Ihre Kunden über Neuigkeiten oder Aktionen und animiert sie zum Wiederkommen?

WebTools hilft Ihnen dabei, Ihre Botschaften attraktiv zu verpacken. Farblich hinterlegte Infoboxen und prägnante Icons setzen wichtige Inhalte in Szene. Interaktive Buttons laden Ihre Besucher ein, den nächsten Klick zu machen – zum aktuellen Angebot, zu Ihren Sortimentsseiten oder zum Kontaktformular. Der gezielte Einsatz dieser Elemente steigert nicht nur die optische Wirkung, sondern macht Ihre Seite auch intuitiver und benutzerfreundlicher. Hochwertige Fotos erhöhen hierbei auch die Attraktivität.


Mit unseren vielfältigen **WebTools Inhaltselementen** gelingt das spielend einfach: flexibel, schnell und vielseitig einsetzbar. Entdecken Sie auf unserer Musterseite

<https://webtools.infokom.info/layouts/webtools-inhaltselemente> Beispiele, wie Ihre Inhalte noch besser wirken können. Und wenn Sie sich unter all den Möglichkeiten nicht entscheiden können, melden Sie sich einfach bei uns. Gemeinsam finden wir die optimale Lösung.


WebTools 6 - INHALTSELEMENTE




Videos
Einfügen von YouTube-Videos




Zähler
Animiertes Zählen




Blickfangmenü
Bildkacheln als grafisches Menü zur Verlinkung auf Unterseiten




Blickfangmenü 2
Aufzählungen in einer Reihe




Galerie
Bilder als kompakte Galerie ausgeben



Moderne Inhalte
Animierte Darstellung von Bildern und Texten



Sidebars
Animierte Sidebars



Slider
Bootstrap Slider




Bild-Text-Kombination
Text links mit Textbox rechts daneben, darunter Bilder zweispaltig




Bild-Text-Block boxed
Block mit Bild links und Text rechts, Box 50% / 50%







Bild-Text-Block fullwidth
Block mit Bild links und Text rechts, gesamte Bildschirmbreite 50% / 50%




Mehrere Spalten
Beliebige Inhalte in Spalten ausgeben mit verschiedenen Breitenverhältnissen




Akkordeons
Beliebige Inhalte in Akkordeons ausgeben




Tabs
Beliebige Inhalte in Tabs ausgeben




Popup-Fenster
Beim Öffnen der Seite wird ein Fenster angezeigt,




Kontakt-Newsletter-Box
Box mit Kontaktformular und Newsletterformular




Kontaktblock
Kontaktblock mit Bild, Text links und Formular rechts



Nachrichten
Nachrichten von news ausgeben





Ganz einfach auswählbar!

Backendzugang Demoseiten - Neu ab WebTools 6. Werfen Sie einen Blick ins Backend unserer Demoseite. Sehen Sie, wie Inhaltselemente konfiguriert werden und probieren Sie es selbst dort aus. Einen Zugang zum Backend erhalten Sie vom Webteam.

Sie haben Fragen oder brauchen Unterstützung bei der Gestaltung der Inhaltselemente? Dann wenden Sie sich gerne an unsere WebTools Hotline unter webteam@infokom.info oder +49 721 – 9728 333 Auswahl 4. Gerne erstellen wir Ihnen ein individuelles Angebot. Erhalten Sie hierbei im September 10% Rabatt bei der individuellen Gestaltung der Inhaltselemente auf Ihrer Website.

Mit freundlichen Grüßen
Ihr WebTools-Team